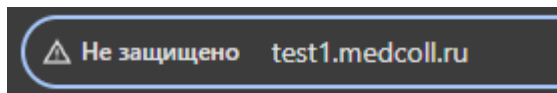


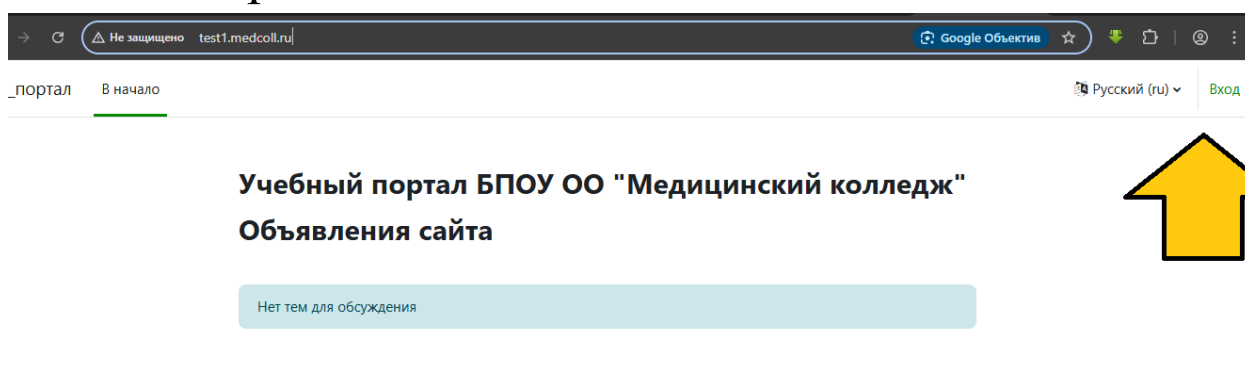
Прохождение психологического тестирования

1. Ввести в адресной строке браузера ссылку

<http://test1.medcoll.ru>




2. Нажать кнопку «Вход» в правом верхнем углу, ввести логины и пароль



3. После успешной авторизации на сайте, на главной странице нужно зайти в верификацию и загрузить фото

с паспортом как указано на рисунке

✓ Верификация



Верификация (Фото с паспортом)

✓ **Выполнено:** Просмотреть

Надо сделать: Дать ответ на задание


Скрыто от студентов

Открыто с: среда, 10 июля 2024, 00:00

✓ **Выполнено:** Просмотреть

Надо сделать: Дать ответ на задание

Открыто с: среда, 10 июля 2024, 00:00



Загрузите свое фото держа в руках паспорт

4. После загрузки фото, нужно вернуться в курс и у Вас появится пароль. После этого, выберите «Часть 1. Вступительные испытания» введите пароль и пройдите тест

test1.medcoll.ru/course/view.php?id=7

УИ_портал В начало Личный кабинет Мои курсы Администрирование

Курс Участники Оценки Банк вопросов Компетенции

Общее

Объявления

Часть1

Вступительные испытания


Часть 2

Шкала эмоциональног...

Общее Свернуть всё

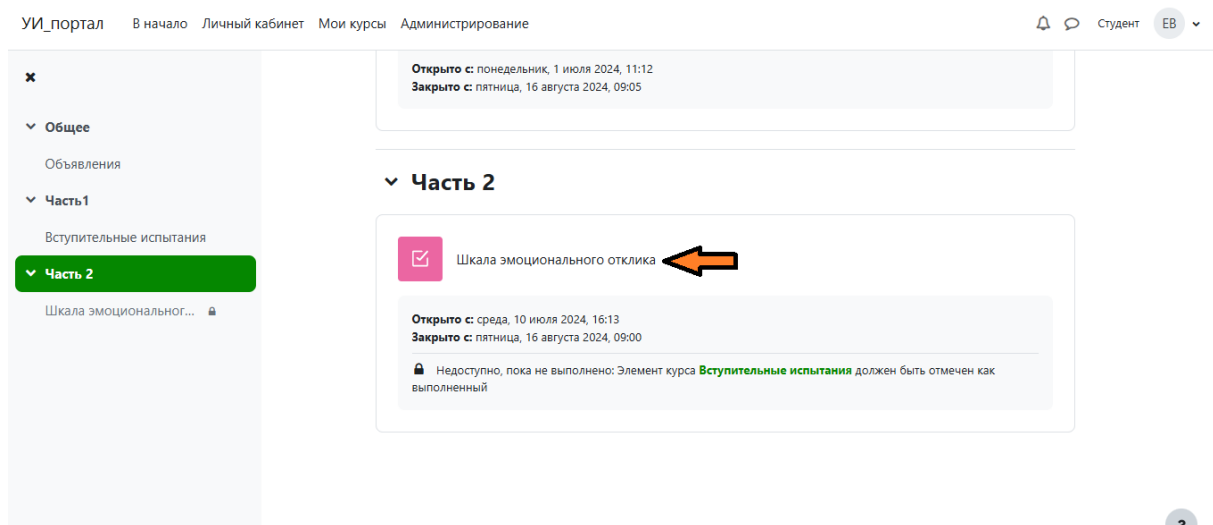
Объявления

Часть1

 Вступительные испытания Просмотреть Получить оценку

Открыто с: понедельник, 1 июля 2024, 11:12
Закрывается: пятница, 16 августа 2024, 09:05

5. После прохождения части 1, необходимо вернуться на страницу «Вступительные испытания» и выбрать «Часть 2. Шкала эмоционального отклика»



6. После прохождения части 2, страницу можно закрыть. Спасибо за прохождение тестирования. Результат можно будет узнать у психолога позже.